

## WYNIKI BADAŃ W SZKOŁACH PONADGIMNAZJALNYCH NA TERENIE POWIATU ŻARSKIEGO

W roku 2007 szkoły ponadgimnazjalne powiatu żarskiego wykształciły 1424 absolwentów. Największą grupę stanowiła młodzież, która ukończyła licea ogólnokształcące (805 osób). Najmniejszym udziałem w badanej strukturze charakteryzowała się młodzież z wykształceniem zasadniczym zawodowym (165 osób). Z ogólnej liczby absolwentów 454 osoby zakończyły naukę w szkołach policealnych i średnich zawodowych, co stanowi ok. 31% liczby wszystkich absolwentów.

*Tabela 1: Struktura absolwentów szkół powiatu żarskiego oraz bezrobotnych absolwentów według poziomu wykształcenia - stan na koniec roku 2007*

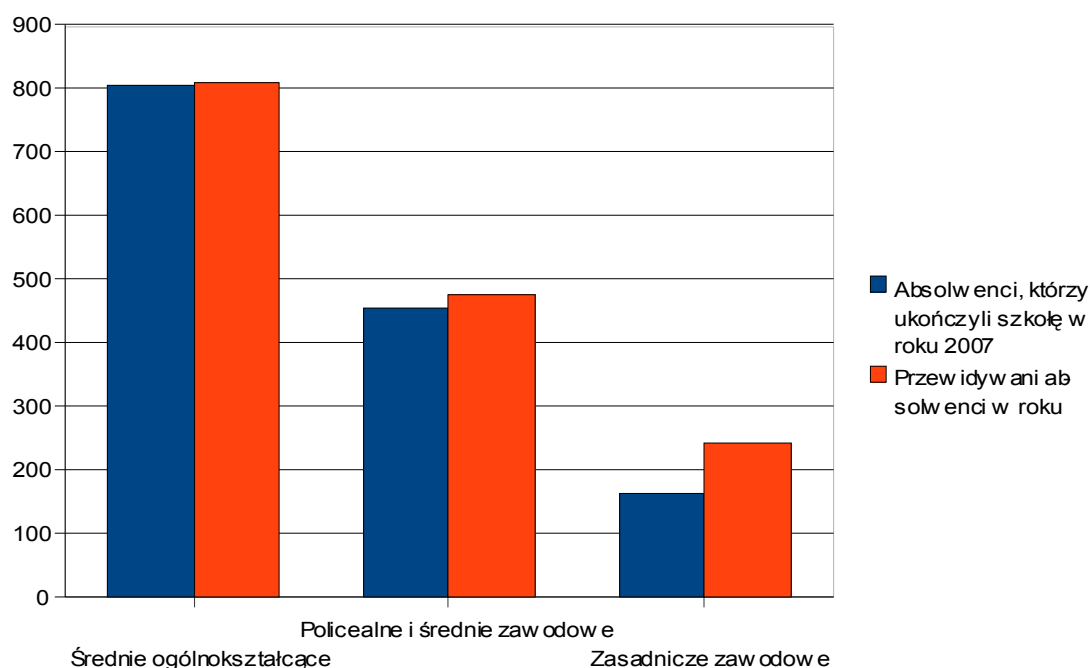
L. p.	Poziom wykształcenia	Absolwenci którzy ukończyli szkołę na terenie powiatu w roku 2007	Bezrobotni absolwenci zarejestrowani w PUP w końcu roku 2007
1	Średnie ogólnokształcące	805	104
2	Policealne i średnie zawodowe	454	35
3	Zasadnicze zawodowe	165	17

W PUP w powiecie żarskim w końcu roku 2007 zarejestrowanych było 156 absolwentów szkół ponadgimnazjalnych, z czego 104 osoby stanowili absolwenci z wykształceniem średnim ogólnokształcącym, 35 osób z wykształceniem policealnym i średnim zawodowym, oraz 17 osób z wykształceniem zawodowym.

W roku 2008 w powiecie żarskim przewiduje się ogólną liczbę absolwentów - 1534 osoby, czyli o 110 osób więcej niż w roku ubiegłym.

**Tabela 2: Zestawienie liczby absolwentów roku 2007 z liczbą przewidywanych absolwentów w roku 2008 w powiecie żarskim**

L. p.	Poziom wykształcenia	Absolwenci którzy ukończyli szkołę na terenie powiatu w roku 2007	Przewidywani absolwenci w roku 2008
1	Średnie ogólnokształcące	805	812
2	Policealne i średnie zawodowe	454	478
3	Zasadnicze zawodowe	165	244



W roku 2008 przewiduje się znaczny wzrost absolwentów z wykształceniem zasadniczym zawodowym (ok. 80 osób). Natomiast w grupie młodzieży z wykształceniem policealnym i średnim zawodowym, oraz średnim ogólnokształcącym przewidywany wzrost absolwentów jest nieznaczny.

Proces ten będzie miał niewątpliwie korzystny wpływ na sytuację na rynku pracy, ponieważ osoby te będą przygotowane do świadczenia pracy także w zawodach deficytowych.

**Absolwenci z wykształceniem policealnym i średnim zawodowym według  
zawodów w powiecie żarskim.**

*Tabela 3: Struktura zawodowa absolwentów z wykształceniem policealnym i średnim zawodowym według zawodów w powiecie żarskim w latach 2007 i 2008*

L.p.	Kod zawodu	Nazwa zawodu	Absolwenci, którzy ukończyli szkołę na terenie powiatu w roku 2007	Bezrobotni absolwenci zarejestrowani w PUP w końcu roku 2007	Przewidywani absolwenci w roku 2008
1.	311502	Technik mechanik	110	2	81
2.	341902	Asystent ekonomiczny	92	14	74
3.	321402	Technik żywienia i gospodarstwa domowego	56	6	52
4.	341404	Organizator usług hotelarskich	40	0	47
5.	341403	Organizator usług gastronomicznych	26	1	26
6.	341903	Organizator agrobiznesu	25	4	19
7.	311302	Technik elektryk	23	3	35
8.	311204	Technik budownictwa	18	0	22
9.	311206	Technik drogownictwa	17	0	20
10.	312102	Technik informatyk	17	2	55
11.	347302	Muzyk	17	0	10
12.	342204	Spedytor	13	3	0
13.	311104	Technik geodeta	0	0	13
14.	311403	Technik mechatronik	0	0	24
15.	321202	Technik architektury krajobrazu	0	0	0
16.	341501	Handlowiec	0	0	0

Analizując strukturę zawodową absolwentów szkół policealnych i średnich zawodowych należy zauważyć, iż znaczącą grupę stanowią w niej absolwenci w zawodach:

- technik mechanik – 110 osób
- asystent ekonomiczny (zawód szkolny: technik ekonomiczny) – 92 osoby.

Natomiast w roku 2008 przewiduje się większą liczbę absolwentów w porównaniu z rokiem ubiegłym w zawodzie:

- technik informatyk – 38 osób więcej
- technik elektryk – 12 osób więcej
- organizator usług hotelarskich – 7 osób więcej.

Dodatkowo należy zauważyć, iż w roku 2008 przewiduje się 13 absolwentów w zawodzie technik geodeta oraz 24 absolwentów w zawodzie technik mechatronik, przy czym w roku 2007 absolwentów w wymienionych zawodach nie było.

Spadek liczby absolwentów w roku 2008 przewidywany jest w zawodach:

- technik mechanik – 29 osób mniej
- asystent ekonomiczny – 18 osób mniej
- muzyk – 7 osób mniej
- organizator agrobiznesu – 6 osób mniej.

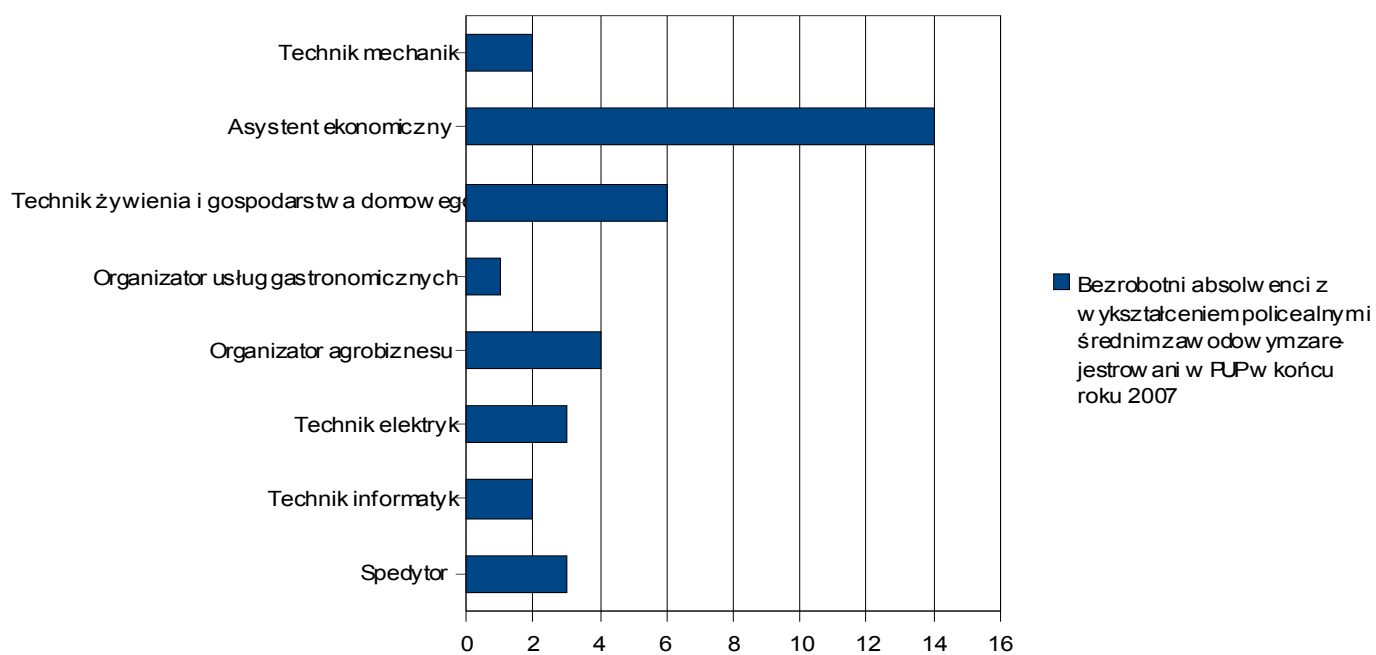
Warto zauważyć, iż mimo spadku liczby przewidywanych absolwentów w zawodach technik mechanik oraz asystent ekonomiczny nadal są to zawody w których będzie kształciło się najwięcej młodzieży w ramach szkolnictwa policealnego i średniego zawodowego.

Z analizy kierunków kształcenia w poszczególnych typach szkół wynika, iż przewidywana liczba absolwentów jest bardzo zbliżona do liczby absolwentów w roku poprzednim (tabela 3).

W rejestrach osób bezrobotnych PUP Żary z Filią w Lubsku w końcu roku 2007 w końcu roku 2007 figurowało łącznie 35 absolwentów z wykształceniem policealnym i średnim zawodowym, w tym:

- 14 asystentów ekonomicznych,

- 6 techników żywienia i gospodarstwa domowego
- 4 organizatorów agrobiznesu
- 3 spedytorów
- 2 techników mechaników
- 1 organizator usług gastronomicznych.



## Absolwenci z wykształceniem średnim ogólnokształcącym w powiecie żarskim

*Tabela 4: Struktura zawodowa absolwentów z wykształceniem średnim ogólnokształcącym w powiecie żarskim w latach 2007 i 2008*

L. p.	Absolwenci, którzy ukończyli szkołę na terenie powiatu w roku 2007	Bezrobotni absolwenci zarejestrowani w PUP w końcu roku 2007	Przewidywani absolwenci w roku 2008
1.	805	104	812

W powiecie żarskim w roku 2007 odnotowano 805 absolwentów z wykształceniem średnim ogólnokształcącym. Bezrobotnych absolwentów zarejestrowanych w PUP w końcu 2007 roku było 104. Natomiast w roku 2008 przewidywana liczba absolwentów bez zawodu to 812 osób.

## Absolwenci z wykształceniem zasadniczym zawodowym według zawodów w powiecie żarskim.

*Tabela 5: Struktura zawodowa absolwentów z wykształceniem zasadniczym zawodowym według zawodów w powiecie żarskim w latach 2007 i 2008*

L. p.	Kod zawodu	Nazwa zawodu	Absolwenci, którzy ukończyli szkołę na terenie powiatu w roku 2007	Bezrobotni absolwenci zarejestrowani w PUP w końcu roku 2007	Przewidywani absolwenci w roku 2008
1.	724102	Elektromechanik pojazdów samochodowych	23	0	21
2.	512201	Kucharz	21	1	50
3.	723106	Mechanik pojazdów samochodowych	18	0	33
4.	722204	Ślusarz	17	4	20

5.	741203	Piekarz	15	0	10
6.	512202	Kucharz małej gastronomii	15	2	17
7.	713203	Posadzkarz	14	1	21
8.	712102	Murarz	11	0	18
9.	522107	Sprzedawca	11	9	22
10.	713690	Pozostali monterzy instalacji i urządzeń sanitarnych	11	0	0
11.	712903	Monter konstrukcji budowlanych	9	0	9
12.	514102	Fryzjer	8	0	11
13.	741201	Cukiernik	3	0	4
14.	713101	Dekarz	0	0	10
15.	721303	Blacharz samochodowy	0	0	0
16.	725108	Monter elektronik	0	0	0
17.	741104	Rzeźnik wędliniarz	0	0	0
18.	742204	Stolarz	0	0	0
19.	743702	Tapicer	0	0	8

Znaczącą grupę absolwentów z wykształceniem zasadniczym zawodowym w powiecie żarskim stanowiły osoby posiadające kwalifikacje w niżej wymienionych zawodach:

- elektromechanik pojazdów samochodowych – 23 osoby
- kucharz – 21 osób
- mechanik pojazdów samochodowych – 18 osób.

W roku 2008 przewidywany jest wzrost liczby absolwentów w tych zawodach, znacząco wzrośnie liczba młodzieży, która zdobędzie kwalifikacje zawodowe:

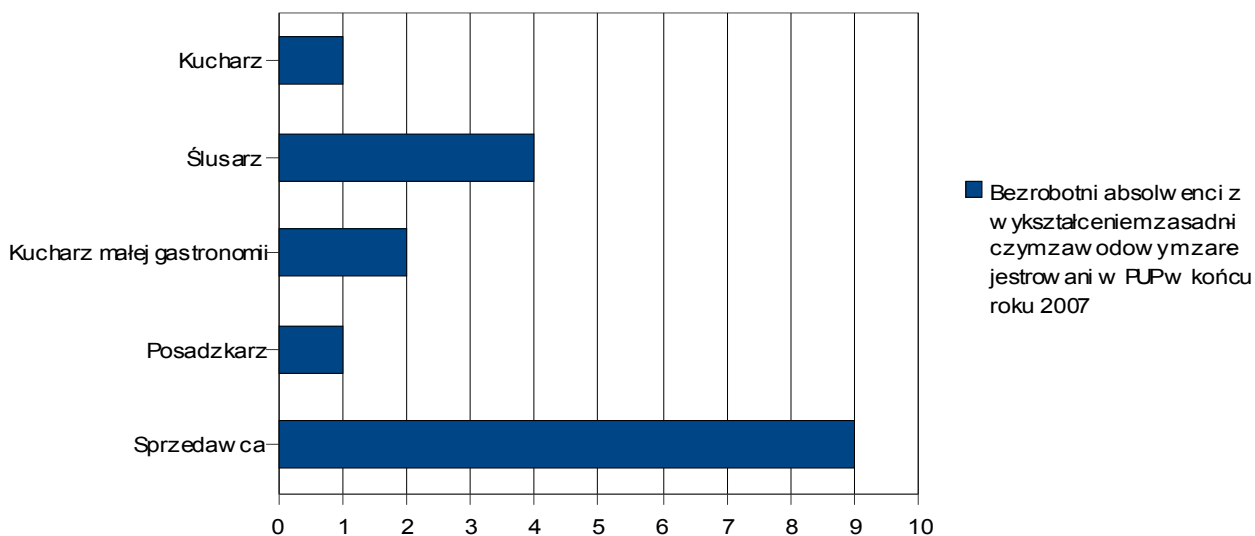
- kucharza – o 29 osób
- mechanika pojazdów samochodowych – o 15 osób
- sprzedawcy – o 11 osób.

Ponadto w roku 2008 na rynek pracy wejdą osoby, które wykształcą się w zawodzie tapicera, należy tu zauważyć, że w roku 2007 w zawodzie tym absolwentów nie było.

Nieznaczny spadek liczby absolwentów w roku 2008 przewidywany jest jedynie w dwóch zawodach:

- piekarz – o 5 osób
- elektromechanik pojazdów samochodowych – o 2 osoby.

Spośród absolwentów, którzy ukończyli szkoły zasadnicze zawodowe (165 osób) tylko 17 było zarejestrowanych jako osoby bezrobotne w PUP Żary w końcu roku 2007, w tym najwięcej w zawodzie sprzedawca (9 osób), ślusarz (4 osoby), kucharz małej gastronomii (2 osoby), posadzkarz (1 osoba), kucharz (1 osoba).





## **Absolwenci z wykształceniem wyższym według zawodów w powiecie żarskim**

W powiecie żarskim funkcjonuje jedna szkoła wyższa kształcąca w zawodzie – pedagog.

Łączna liczba absolwentów w roku 2007 wyniosła 329 osób , w tym 256 kobiet.

W systemie stacjonarnym naukę ukończyło 133 absolwentów, w tym 107 kobiet, w niestacjonarnym odpowiednio 196 osób, w tym 149 kobiet.